


CLINICA NEUMOLOGICA DEL PACIFICO SAS
ESTADO SITUACION FINANCIERA COMPARATIVO DICIEMBRE 2022-2021
(Cifras en Pesos Colombianos -COP)



DESCRIPCION	Notas	2022	%	2021	%
ACTIVO					
Activo Corriente					
Efectivo y Equivalentes de Efectivo	5	142.211.137	10%	63.594.929	6%
Cuentas Comerciales por Cobrar	6	172.604.075	12%	139.686.880	14%
Activo por Impuestos Corrientes	7	518.053.090	36%	452.345.348	44%
Total Activo Corriente		832.868.302	58%	655.627.157	64%
Activo No Corriente					
Inversiones Permanentes	8	966.034	0%	20.416.034	2%
Propiedad Planta y Equipo	9	601.390.459	42%	344.839.390	34%
Intangibles	10	1.130.500	0%	1.130.500	0%
Total Activo No Corriente		603.486.993	42%	366.385.924	36%
TOTAL ACTIVO		1.436.355.295	100%	1.022.013.081	100%
PASIVO					
Pasivo Corriente					
Cuentas Comerciales por pagar	12,1	74.612.470	5%	55.738.737	5%
Otras cuentas comerciales por pagar	12,2	375.391.137	26%	348.095.467	34%
Pasivos por impuestos corrientes	13	9.476.199	1%	63.654.347	6%
Beneficios a Empleados	14	71.741.414	5%	56.374.422	6%
Otros Pasivos No Financieros Corrientes	15	10.092.932	1%	3.663.077	0%
Total Pasivo Circulante		541.314.152	38%	527.526.050	52%
Pasivo No Corriente					
Obligaciones Financieras LP	11,2	297.344.411	21%	101.759.253	10%
Impuesto Diferido	16	0	0%	0	0%
Total Pasivo No Corriente		297.344.411	21%	101.759.253	10%
TOTAL PASIVOS		838.658.563	58,39%	629.285.303	61,57%
CAPITAL CONTABLE					
Capital Social	16,1	198.400.000	14%	198.400.000	19%
Prima en Colocacion de acciones	16,2	62.000.000	4%	62.000.000	6%
Reservas Obligatorias	16,3	13.232.778	1%	0	0%
Resultados acumulados	16,4	119.095.000	8%	44.682.200	4%
Resultados del periodo	16,5	204.968.954	14%	87.645.578	9%
TOTAL CAPITAL CONTABLE		597.696.732	42%	392.727.778	38%
TOTAL PASIVO Y PATRIMONIO		1.436.355.295	100,00%	1.022.013.081	100,00%


MYRIAN ELCY ROJAS M.
 Representante Legal


PILAR RAMIREZ R.
 Contadora Publica
 T. P. 151042-T


LINA MARIA TIGREROS V.
 Revisora Fiscal
 T.P. 178734-T

CLINICA NEUMOLOGICA DEL PACIFICO SAS
ESTADO DE RESULTADO INTEGRAL COMPARATIVO DICIEMBRE 2022-2021
(Cifras en Pesos Colombianos -COP)



	Notas	2022	%	2021	%
Ventas Brutas	17,1	3.320.087.065	100%	2.239.653.635	100%
Devoluciones	17,2	-49.424.060		-57.219.922	
Ingresos Netos por actividades Ordinarias		3.270.663.005		2.182.433.713	
Costo de Venta	18	2.297.457.470	69%	1.443.718.369	64%
Costos de Venta		2.297.457.470		1.443.718.369	
Utilidad Bruta		973.205.535	29%	738.715.344	33%
Gastos de Administración	19	609.136.331	18%	580.026.514	26%
Total Gastos Operacionales		609.136.331	18%	580.026.514	26%
Utilidad Operacional		364.069.204	11%	158.688.830	7%
Ingresos No operacionales	20,1	41.508.924	1%	102.695.876	5%
Gastos no Operacionales	20,2	90.241.174	3%	120.008.128	5%
Utilidad Antes de Impuestos		315.336.954	9%	141.376.578	6%
Menos Impuesto de Renta y Complementarios	21	110.368.000	3%	53.731.000	2%
Utilidad Neta del Ejercicio		204.968.954	6%	87.645.578	4%


MYRIAN ELCY ROJAS M.
 Representante Legal


PILAR RAMIREZ R.
 Contadora Publica
 T. P. 151042-T


LINA MARIA TIGREROS V.
 Revisora Fiscal
 T.P. 178734-T



**CLINICA NEUMOLOGICA DEL PACIFICO SAS
ESTADO DE CAMBIOS EN EL PATRIMONIO**

Por los periodos terminados el 31 de Diciembre de 2022 y 2021

Valores Expresados en miles de pesos

Notas	Capital social	Superávit de capital	Reservas	Ganancias de ejercicios anteriores	Ganancia (pérdida) del período	Adopción por Primera vez	Capital contable
Saldo al 31 de diciembre de 2020	\$ 198.400.000	\$ 62.000.000	\$ -	\$ 66.868.239	\$ (22.186.039)	\$ -	\$ 305.082.200
Traslado de resultados	-	-	-	(22.186.039)	22.186.039	-	-
Aportes de capital	-	-	-	-	-	-	-
Utilidad del Período	-	-	-	-	87.645.578	-	87.645.578
Saldo al 31 de diciembre de 2021	\$ 198.400.000	\$ 62.000.000	\$ -	\$ 44.682.200	\$ 87.645.578	\$ -	\$ 392.727.778
Traslado de resultados	-	-	13.232.778	74.412.800	(87.645.578)	-	0
Aportes de capital	-	-	-	-	-	-	-
Utilidad del Período	-	-	-	-	204.968.954	-	204.968.954
Saldo al 31 de diciembre de 2022	\$ 198.400.000	\$ 62.000.000	\$ 13.232.778	\$ 119.095.000	\$ 204.968.954	\$ -	\$ 597.696.732


MYRIAN ELCY ROJAS M.
Representante Legal



PILAR RAMIREZ R.
Contadora Publica
T. P. 151042-T



LINAMARIA TIGREROS V.
Revisora Fiscal
T.P. 178734-T

CLINICA NEUMOLOGICA DEL PACIFICO SAS
Estado de flujos de efectivo - Método Indirecto
(Cifras en Pesos Colombianos -COP)



		2022	2021
Flujos de efectivo de actividades de operación:			
Utilidad / Deficit por operaciones continuas			
(+) Depreciacion		204.968.954	87.645.578
(+) Reclasificación de PPYE		111.082.547	17.809.752
(+) Baja de PPYE		0	0
(+) Amortización cargos diferidos		0	0
(+) Provisión para impuesto de renta		0	24.131.001
		0	0
Efectivo Generado en la operación		316.051.501	129.586.331
Cambios en Activos y Pasivos Netos			
Aumento de Cuentas Comerciales por Cobrar	6	-32.917.195	191.365.262
Aumento de Activo por Impuestos Corrientes	7	-65.707.742	-152.653.350
Disminución de Intangibles	10	0	-4.300.005
Disminución de Pasivos por impuestos corrientes	13	-54.178.148	0
Aumento de Cuentas Comerciales por pagar	12,1	18.873.733	0
Aumento de Otras cuentas comerciales por pagar	12,2	27.295.670	0
Aumento de Beneficios a Empleados	14	15.366.992	54.721.095
Aumento de Otros Pasivos No Financieros Corrientes	15	6.429.855	-46.141.254
Flujo de efectivo provisto por actividades de operación		231.214.666	172.578.079
Flujos de efectivo en actividades de inversión:			
Disminución de Inversiones Permanentes	8	19.450.000	0
Compras de PPYE	9	-367.633.616	-57.967.831
Flujo de efectivo utilizado en actividades de inversión		-348.183.616	-57.967.831
Flujos de efectivo en actividades de financiamiento			
Aumento de Obligaciones Financieras LP	11,2	195.585.158	-82.804.420
Flujo de efectivo utilizado en actividades de financiamiento		195.585.158	-82.804.420
Disminución / Aumento neto de Efectivo y Equivalentes de Efectivo		78.616.208	31.805.828
Efectivo y Equivalentes de Efectivo al inicio del año		<u>63.594.929</u>	<u>31.789.101</u>
Efectivo y Equivalentes de Efectivo al final del año		<u>142.211.137</u>	<u>63.594.929</u>


MYRIAN ELCY ROJAS M.
 Representante Legal


PILAR RAMIREZ R.
 Contadora Publica
 T. P. 151042-T


LINA MARIA TIGREÑO
 Revisora Fiscal
 T.P. 178734-T